



Icron Technologies社製

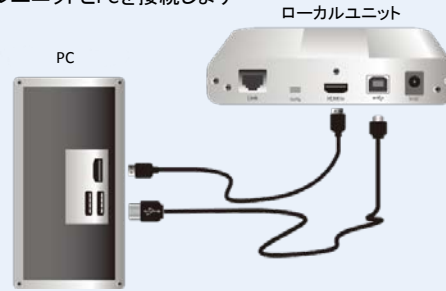
EL5200 KVM Extender

HDMI and USB2.0 Extender

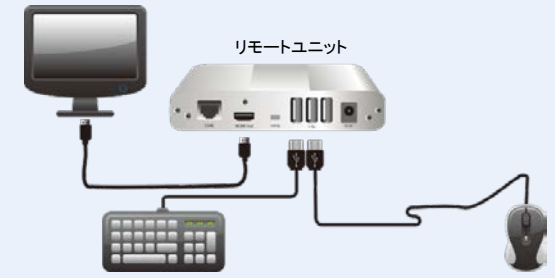
クイックスタートガイド

BAY technologies


- ① 付属のHDMIケーブルとUSBケーブルでローカルユニットとPCを接続します



- ② リモートユニットにHDMIケーブルでモニターを接続し、USBポートにキーボード、マウスなどUSB機器を接続します

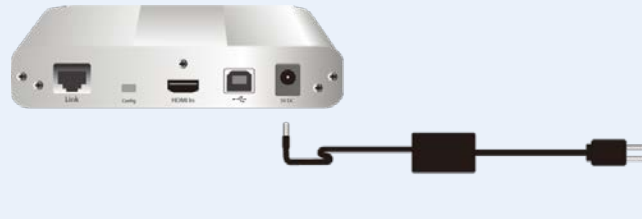


- ③ ローカルユニットとリモートユニットをCat5e/6ケーブル(含まれておりません)で接続します(単線・STPをおすすめします。70m以上の場合はケーブルを巻かないでください。ノイズが発生することがあります)

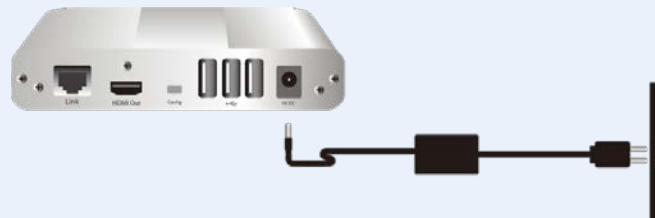


ローカルユニットとリモートユニットの延長可能距離は最長100mです

- ④ 付属の5V ACアダプターをローカルユニットに接続します



- ⑤ 付属の5V ACアダプターをリモートユニットに接続します



製品名	EL5200 KVM Extender
P / N	00-0319
セット内容	
ローカルユニット (1)	リモートユニット (1)
HDMIケーブル (1)	USB2.0ケーブル (1)
ACアダプター (2)	スタートガイド (1)

※同梱の電源コードは同梱のACアダプター以外の機器との接続には使用できません。

※ご使用前にUSB機器に必要なドライバーがPCにインストール済であることをご確認ください。

Icron Technologies社製品 正規代理店

BAY technologies

ベイテクノロジーズ 株式会社

〒221-0844 横浜市神奈川区沢渡 1-2 菱興高島台第三ビル2F

Tel: 045-314-6338 / Fax: 045-290-3655

Url: www.bayt.co.jp / Email: info@bayt.co.jp